

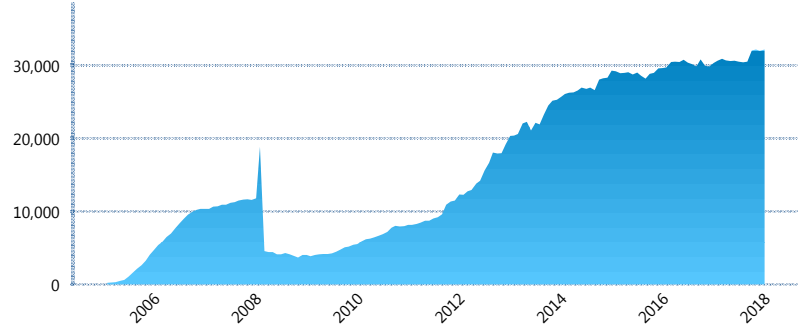
I. INFORMACIÓN FINANCIERA

I) Detalles del Fondo

| Detalles del Fondo | |
|-------------------------|---------------------------------|
| Razón Social | Met2 Siefore, S. A. de C. V. |
| Inicio de Operaciones | 01/02/2005 |
| Tipo de Fondo | Básica |
| Clave Bolsa | MET2 |
| Activos Administrados * | 32,119 |
| ISIN | MX54ME070027 |
| Comisión Anual | 1.09% |
| Administrador | MetLife Afore, S.A. de C.V. |
| Director General | Mtro. Enrique Alejandro Giménez |
| Presidente del Consejo | Sofía Belmar Berumen |

Activos Administrados *

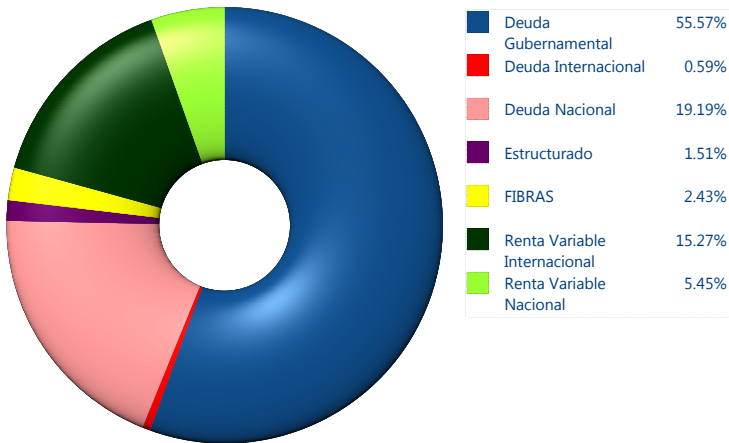
\$32,119



*Cifras en millones de pesos

Contiene el efecto de fusiones, cortes transversales y transferencias por edad. Para mayor información consultar: <http://www.consar.gob.mx/gobmx/Aplicativo/Factsheets/EC/ECSAR.pdf>

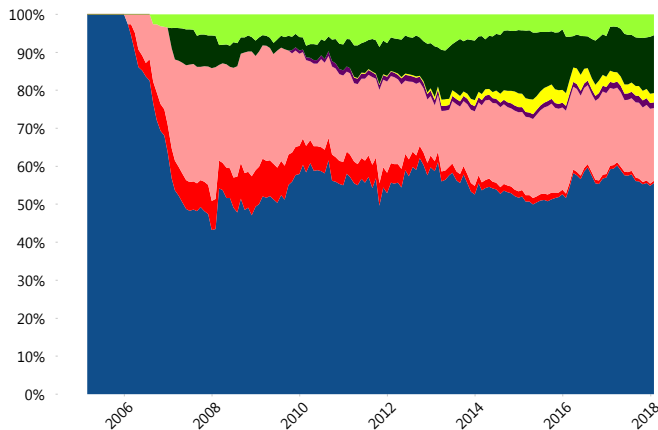
II) Inversiones



| Tipo de Instrumento | | Metlife (SB2) | Sistema Básicas 2** |
|------------------------------|---------------------------------|----------------|---------------------|
| Renta Variable Nacional | Renta Variable Nacional | 5.45% | 5.60% |
| | Total | 5.45% | 5.60% |
| Renta Variable Internacional | Renta Variable Internacional | 15.27% | 15.02% |
| | Total | 15.27% | 15.02% |
| Mercancías | Mercancías | 0.00% | 0.27% |
| | Total | 0.00% | 0.27% |
| FIBRAS | FIBRAS | 2.43% | 2.01% |
| | Total | 2.43% | 2.01% |
| Estructurado | Estructurados | 1.51% | 4.70% |
| | Total | 1.51% | 4.70% |
| Deuda Nacional | Aerolíneas | 0.00% | 0.01% |
| | Alimentos | 0.64% | 0.60% |
| | Automotriz | 0.00% | 0.10% |
| | Banca de Desarrollo | 0.20% | 1.80% |
| | Bancario | 1.13% | 1.31% |
| | Bebidas | 0.24% | 0.67% |
| | Cemento | 0.18% | 0.04% |
| | Centros Comerciales | 0.00% | 0.07% |
| | Consumo | 0.19% | 0.31% |
| | Deuda CP | 0.00% | 0.00% |
| | Empresas Productivas del Estado | 2.43% | 2.93% |
| | Estados | 0.00% | 0.61% |
| | Europeos | 5.41% | 3.29% |
| | Grupos Industriales | 0.71% | 0.60% |
| | Infraestructura | 3.89% | 3.26% |
| | Inmobiliario | 0.00% | 0.05% |
| | Otros | 0.84% | 0.94% |
| Papel | 0.00% | 0.12% | |
| Serv. Financieros | 0.25% | 0.40% | |
| Siderúrgica | 0.00% | 0.00% | |
| Telecom | 1.37% | 1.29% | |
| Transporte | 0.16% | 0.44% | |
| Vivienda | 1.53% | 1.58% | |
| Total | 19.19% | 20.43% | |
| Deuda Internacional | Deuda Internacional | 0.59% | 1.07% |
| | Total | 0.59% | 1.07% |
| Deuda Gubernamental | BONDES | 0.00% | 0.76% |
| | BONOS | 13.29% | 11.61% |
| | BPA182 | 0.00% | 0.00% |
| | BPAS | 0.00% | 0.05% |
| | CBIC | 2.20% | 3.57% |
| | CETES | 0.00% | 6.47% |
| | DEPBMX | 0.81% | 0.72% |
| | REPORTO | 0.96% | 2.35% |
| | UDIBONO | 38.30% | 24.54% |
| | UMS | 0.00% | 0.83% |
| Total | 55.57% | 50.90% | |
| Total | 100.00% | 100.00% | |

**Considera las inversiones de todo el grupo de SIEFORES Básicas 2 Cifras al cierre de enero de 2018

Evolución de Inversiones



III) Desempeño

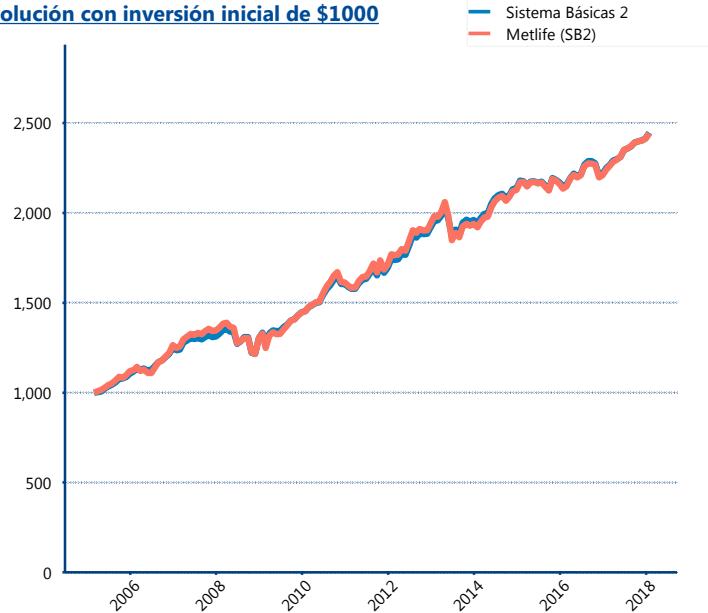
Rendimiento Bolsa

| Tipo | Metlife (SB2) | Sistema Básicas 2 |
|-----------|---------------|-------------------|
| 1 año | 8.81% | 8.55% |
| 2 años | 6.58% | 6.43% |
| 3 años | 3.81% | 3.76% |
| 5 años | 4.16% | 4.46% |
| Histórico | - | 10.33% |

Indicador de Rendimiento Neto

| Siefore | IRN % |
|----------------------|--------------|
| Profuturo (SB2) | 5.92% |
| Coppel (SB2) | 5.44% |
| SURA (SB2) | 5.32% |
| Banamex (SB2) | 5.11% |
| Azteca (SB2) | 4.59% |
| Metlife (SB2) | 4.54% |
| Inbursa (SB2) | 4.53% |
| PensionISSSTE (SB2) | 4.52% |
| XXI-Banorte (SB2) | 4.33% |
| Principal (SB2) | 4.14% |
| Invercap (SB2) | 3.44% |
| Promedio Simple | 4.72 % |
| Promedio Ponderado | 4.85 % |

Evolución con inversión inicial de \$1000



Construido con el precio de la Siefore registrado en la Bolsa Mexicana de Valores

IV) Medidas de sensibilidad y riesgos

Evolución del Plazo Promedio Ponderado

